BAASTRUP A/S
Dronning Olgas vej 30
2000 Frederiksberg
Tlf.: (+45) 38 10 21 29
Fax: (+45) 38 10 29 69
www.baastrup.com

Montagevejledning

Blad nr.: 57. Mont 15

BAASTRUP A/S
INGENIØRFIRMA

ACKERMANN

Planforsænkede EL-gulvstikkontakter, type GES…
for indstøbning i gulve med træ-, linoleum- el. tæppebelægning

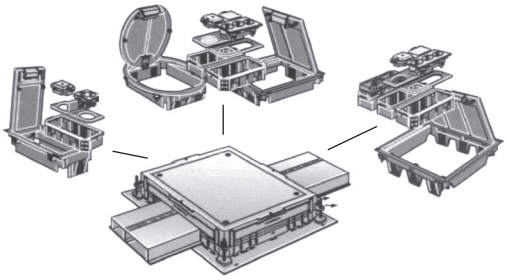

NB. Kabelindføring må kun ske i siden på dåsen (via rør eller gulvkanaler) - aldrig i bunden af dåsen!!

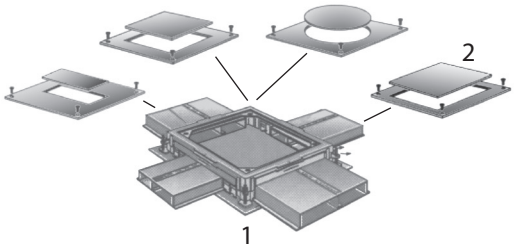

Vigtigt: Disse montagedæksler skal fastskrues i trækdåsen inden pålægning af linoleum el. gulvtæppe!

ACKERMANN planforsænkede EL-gulvstik, som alle er DEMKO godkendt, kan foruden installation i EDB-gulve, podier, teaterscener også monteres i ACKERMANN trækdåser, der indstøbes i betongulv i forbindelse med gulvkanal- el. rørinstallation. Trækdåsen indstøbes og nivelleres helt plant med overkanten af det færdige gulv = (OK gulv).

Min. indstøbningsdybde: 90 mm ved anvendelse af LK's OPUS materiel.

Min. indstøbningsdybde: 115–120 mm ved anvendelse af LK's CLIC´LINE materiel.

Disse indbygningsmål er alle i forbindelse med anvendelse af lige-stikpropper, hvis man anvender vinkel-stikpropper vil byggedybden kunne reduceres med 25–30 mm. De anbefalede indbygnings mål må respekteres af hensyn til at klapdækslet kan lukkes.

Montagen af selve gulvstikket sker i forbindelse med montagedæksler type DUG/… med samme hulmål som gulvstikkets udvendige indbygningsmål. Dvs. der er mange muligheder for ombygning fra større til mindre gulvstik el. omvendt, men største ydre mål må passe til trækdåsen, hhv. UZD 190, UZD 250 og UZD 350-2.

UZD 190 A: 330 mm - min. udsparingsbredde: 400 mm.
UZD 250-2 A: 390 mm - min. udsparingsbredde: 420 mm. (optimal 590 □ mm.)
UZD 350-2 A: 490 mm - min. udsparingsbredde: 520 mm. (optimal 740 □ mm.)

Min. indstøbningsdybde 120 mm.

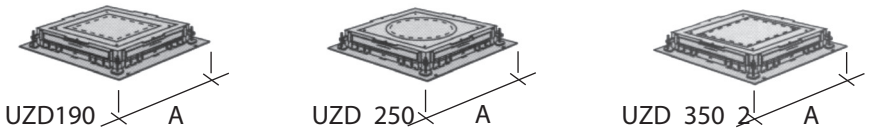



GES 9/7011



GES 9/7011 med 9 CLIC*LINE moduler

ACKERMANN har det bredeste program af planforsænkede EL-gulvstik på markedet, fra 1-16 udtag bestykket med el, tele og data. Flotte diskrete løsninger i plast, messing alu eller rustfrit stål.